




BNP PARIBAS
PERSONAL FINANCE



México, D.F., a 21 de Junio de 2011

**COMISIÓN NACIONAL BANCARIA Y DE VALORES
DIRECCIÓN GENERAL DE SUPERVISIÓN
DE INTERMEDIARIOS ESPECIALIZADOS**

At'n: LIC. AIDA ISABEL SANTOS BARRERA
Directora general de supervisión

En cumplimiento a las disposiciones de carácter general en materia de contabilidad, valuación e información financiera aplicables a sociedades de objeto limitado, publicadas en el Diario Oficial de la Federación el 15 de enero de 2007, en que se solicita información trimestral adicional, me permito anexar en papel, la información financiera correspondiente al mes de MARZO DE 2011 de la Sociedad Financiera de Objeto Limitado Filial denominada "BNP PARIBAS PERSONAL FINANCE, S.A. DE C.V." (antes **CETELEM MÉXICO S.A. DE C.V.**)

BNP PARIBAS PERSONAL FINANCE, S.A. DE C.V.
SOFOL FILIAL

ANGEL PLIEGO
DIRECTOR FINANCIERO

ACTISE



BNP PARIBAS
PERSONAL FINANCE



BNP PARIBAS PERSONAL FINANCE, S.A. DE C.V.
Sociedad Financiera de Objeto Limitado Filial
Paseo de la Reforma 2693 T. A.P.B Col. Lomas de Bezares, 11910 D.F.
BALANCE GENERAL AL 31 DE MARZO DE 2011

(Cifras en pesos)

ACTIVO		PASIVO Y CAPITAL	
DISPONIBILIDADES	33,572,686	PASIVOS BURSATILES	3,108,507,306
CUENTAS DE MARGEN		PRESTAMOS BANCARIOS Y DE OTROS ORGANISMOS	
INVERSIONES EN VALORES		De corto plazo	933,232,284
Títulos para negociar	9,001,402	De largo plazo	2,536,800,000
Títulos disponibles para la venta	2,779,128		3,770,032,284
Títulos conservados a vencimiento	11,780,530	COLATERALES VENDIDOS	
DEUDORES POR REPORTE (SALDO DEUDOR)	629,040,812	Reportos (saldo acreedor)	
DERIVADOS		Derivados	
Con fines de negociación		Otros colaterales vendidos	
Con fines de cobertura		DERIVADOS	
AJUSTES DE VALUACION POR COBERTURA DE ACTIVOS FINANCIEROS		Con fines de negociación	
CARTERA DE CREDITO VIGENTE		Con fines de cobertura	13,678,955
Creditos comerciales	84,016,456	AJUSTES DE VALUACION POR COBERTURA DE PASIVOS FINANCIEROS	
Creditos al consumo	6,078,505,317	OBLIGACIONES EN OPERACIONES DE BURSATILIZACION	
Creditos a la vivienda		OTRAS CUENTAS POR PAGAR	
TOTAL CARTERA DE CREDITO VIGENTE	6,162,521,773	Impuestos a la utilidad por pagar	
CARTERA DE CREDITO VENCIDA		Participación de los trabajadores en las utilidades por pagar	
Creditos comerciales	9,958,744	Aportaciones para futuros aumentos de capital pendientes de formalizar en asamblea de accionistas	
Creditos al consumo	1,943,791,175	Acreedores por liquidación de operaciones	
Creditos a la vivienda		Acreedores por cuentas de margen	
TOTAL CARTERA DE CREDITO VENCIDA	1,953,749,919	Acreedores diversos y otras cuentas por pagar	402,801,710
CARTERA DE CREDITO (-) MENOS:	8,116,271,692	OBLIGACIONES SUBORDINADAS EN CIRCULACION	
ESTIMACION PREVENTIVA PARA RIESGOS CREDITICIOS	(1,686,488,387)	IMPUESTOS Y PTU DIFERIDOS (NETO)	
DERECHOS DE COBRO ADQUIRIDOS (-) MENOS: ESTIMACION POR IRRECUPERABILIDAD O DIFICIL COBRO		CREDITOS DIFERIDOS Y COBROS ANTICIPADOS	57,896,872
DERECHOS DE COBRO (NETO)		TOTAL PASIVO	7,352,917,127
TOTAL DE CARTERA DE CREDITO (NETO)	6,429,783,306	CAPITAL CONTABLE	
BENEFICIOS POR RECIBIR EN OPERACIONES DE BURSATILIZACION		CAPITAL CONTRIBUIDO	
OTRAS CUENTAS POR COBRAR (NETO)	307,957,399	Capital social	922,912,211
BIENES ADJUDICADOS	2,421,740	Aportaciones para futuros aumentos de capital formalizadas en asamblea de accionistas	
INMUEBLES, MOBILIARIO Y EQUIPO (NETO)	42,980,800	Prima en venta de acciones	
INVERSIONES PERMANENTES		Obligaciones subordinadas en circulación	922,912,211
ACTIVOS DE LARGA DURACION DISPONIBLES PARA LA VENTA		CAPITAL GANADO	
IMPUESTOS Y PTU DIFERIDOS (NETO)	31,253,387	Reservas de capital	
OTROS ACTIVOS		Resultado de ejercicios anteriores	(74,592,869)
Otros activos, cargos diferidos e intangibles	546,003,136	Resultado por valuación de títulos disponibles para la venta	1,816,252
Otros activos a corto y largo plazo	546,003,136	Resultado por valuación de instrumentos de cobertura de flujos de efectivo	(11,979,034)
TOTAL ACTIVO	8,034,793,795	Resultado por tenencia de activos no monetarios	
		Resultado neto	(156,279,872)
		TOTAL CAPITAL CONTABLE	681,876,668
		TOTAL PASIVO Y CAPITAL CONTABLE	8,034,793,795

CUENTAS DE ORDEN

Avales otorgados	
Activos y pasivos contingentes	
Compromisos crediticios	602,356,276
Bienes en fideicomiso	
Bienes en administración	
Colaterales recibidos por la entidad	629,052,760
Colaterales recibidos y vendidos por la entidad	
Intereses devengados no cobrados derivados de cartera de crédito vencida	156,972,131
Otras cuentas de registro	228,574,479

JOHANNES RIESTERER
DIRECTOR GENERAL

ANGEL PLIEGO
DIRECTOR FINANCIERO

SERGIO SILVA
CONTADOR

KARINA GONZÁLEZ
AUDITOR INTERNO




BNP PARIBAS
PERSONAL FINANCE




BNP PARIBAS PERSONAL FINANCE, S.A. DE C.V.
Sociedad Financiera de Objeto Limitado Filial


(Cifras en pesos)

Ingresos por intereses	472,666,962	
Ingresos por arrendamiento operativo	-	
Otros beneficios por arrendamiento	-	472,666,962
Gastos por intereses	148,502,502	
Depreciación de bienes en arrendamiento operativo	-	148,502,502
Resultado por posición monetaria neto (margen financiero)		<u>-</u>
MARGEN FINANCIERO		324,164,460
Estimación preventiva para riesgos crediticios		<u>240,901,499</u>
MARGEN FINANCIERO AJUSTADO POR RIESGOS CREDITICIOS		83,262,961
Comisiones y tarifas cobradas	38,329,177	
Comisiones y tarifas pagadas	171,204,187	
Resultado por intermediación	(9,840,353)	
Otros ingresos (egresos) de la operación	(648,435)	(143,363,798)
TOTAL DE INGRESOS (EGRESOS) DE LA OPERACIÓN		(60,100,837)
Gastos de administración		98,847,179
RESULTADO DE LA OPERACIÓN		(158,948,016)
Otros productos	6,826,774	
Otros gastos	-	6,826,774
RESULTADO ANTES DE IMPUESTOS A LA UTILIDAD		(152,121,242)
Impuestos a la utilidad causados	733,989	
Impuestos a la utilidad diferidos (netos)	(3,424,641)	4,158,630
RESULTADO ANTES DE PARTICIPACION EN SUBSIDIARIAS NO CONSOLIDADAS Y ASOCIADAS		(156,279,872)
Participación en el resultado de subsidiarias y asociadas		-
RESULTADO ANTES DE OPERACIONES DISCONTINUADAS		(156,279,872)
Operaciones discontinuadas		-
RESULTADO NETO		(156,279,872)


JÓHANNES RIESTERER
DIRECTOR GENERAL


ÁNGEL PLIEGO
DIRECTOR FINANCIERO


SERGIO SILVA
CONTADOR


KARINA GONZÁLEZ
AUDITOR INTERNO



BNP PARIBAS
PERSONAL FINANCE



BNP PARIBAS PERSONAL FINANCE, S.A. DE C.V.
Sociedad Financiera de Objeto Limitado Filial
Paseo de la Reforma 2693 T.A.P.B., Lomas de Bezares C.P. 11910
ESTADO DE FLUJOS DE EFECTIVO
DEL 01 DE ENERO AL 30 DE JUNIO DE 2011
(Cifras en miles de pesos)

Resultado neto	(599,886)
Utilidad o pérdida por valorización asociada a actividades de inversión y financiamiento	
Estimación para riesgos crediticios	160,575
Estimación por irrecuperabilidad o difícil cobro	12,355
Pérdidas por deterioro o efecto por reversión del deterioro asociados a actividades de inversión y financiamiento	-
Depreciaciones y amortizaciones	8,060
Provisiones	-
Impuestos a la utilidad causados y diferidos	3,425
Participación en el resultado de subsidiarias no consolidadas y asociadas	-
Operaciones discontinuadas	-
Otros	(1,162)
Ajustes por partidas que no implican flujo de efectivo:	183,253
Actividades de operación	
Cambio en cuentas de margen	-
Cambio en inversiones en valores	(5)
Cambio en deudores por reporto	(691,607)
Cambio en préstamo de valores (activo)	-
Cambio en derivados (activo)	-
Cambio en cartera de crédito	2,534,090
Cambio en derechos de cobro adquiridos	-
Cambio en beneficios por recibir en operaciones de bursatilización	-
Cambio en bienes adjudicados	2,865
Cambio en otros activos operativos	460,452
Cambio en pasivos bursátiles	(999,369)
Cambio en préstamos interbancarios y de otros organismos	(1,122,342)
Cambio en colaterales vendidos	-
Cambio en derivados (pasivo)	-
Cambio en obligaciones en operaciones de bursatilización	-
Cambio en obligaciones subordinadas con características de pasivo	-
Cambio en otros pasivos operativos	(58,469)
Cambio en instrumentos de cobertura (de partidas cubiertas relacionadas con actividades de operación)	-
Otros	-
Flujos netos de efectivo de actividades de operación	125,615
Actividades de inversión	
Cobros por disposición de inmuebles, mobiliario y equipo	9,993.23
Pagos por adquisición de inmuebles, mobiliario y equipo	(13,231)
Cobros por disposición de subsidiarias y asociadas	-
Pagos por adquisición de subsidiarias y asociadas	-
Cobros por disposición de otras inversiones permanentes	-
Pagos por adquisición de otras inversiones permanentes	-
Cobros de dividendos en efectivo	-
Pagos por adquisición de activos intangibles	-
Cobros por disposición de activos de larga duración disponibles para la venta	-
Cobros por disposición de otros activos de larga duración	-
Pagos por adquisición de otros activos de larga duración	-
Cobros asociados a instrumentos de cobertura (de partidas cubiertas relacionadas con actividades de inversión)	-
Pagos asociados a instrumentos de cobertura (de partidas cubiertas relacionadas con actividades de inversión)	-
Otros	-
Flujos netos de efectivo de actividades de inversión	(3,238)
Actividades de financiamiento	
Cobros por emisión de acciones	(796,565)
Pagos por reembolsos de capital social	-
Pagos de dividendos en efectivo	-
Pagos asociados a la recompra de acciones propias	-
Cobros por la emisión de obligaciones subordinadas con características de capital	-
Pagos asociados a obligaciones subordinadas con características de capital	-
Otros	976,564
Flujos netos de efectivo de actividades de financiamiento	179,999.89
Incremento o disminución neta de efectivo	(114,256)
Ajustes al flujo de efectivo por variaciones en el tipo de cambio y en los niveles de inflación	
Efectivo y equivalentes de efectivo al inicio del periodo	197,546
Efectivo y equivalentes de efectivo al final del periodo	83,290

"El presente estado de flujos de efectivo se formuló de conformidad con los criterios de contabilidad para las sociedades financieras de objeto limitado, emitidos por la Comisión Nacional Bancaria y de Valores, con fundamento en lo dispuesto por la décima cuarta de las "Reglas generales a que deberán sujetarse las sociedades a que se refiere la fracción IV del artículo 103 de la Ley de Instituciones de Crédito", publicadas en el Diario Oficial de la Federación el 19 de diciembre de 2005, de observancia general y obligatoria, aplicados de manera consistente, encontrándose reflejados todos los orígenes y aplicaciones de efectivo derivados de las operaciones efectuadas por la sociedad durante el periodo arriba mencionado, las cuales se realizaron y valoraron con apego a sanas prácticas y a las disposiciones aplicables.

El presente estado de flujos de efectivo fue aprobado por el consejo de administración bajo la responsabilidad de los directivos que lo suscriben."

Este Estado Financiero puede ser consultado en la pagina www.cnbv.gob.mx

JOHANNES RIESTERER
DIRECTOR GENERAL

ANGEL PLIEGO
DIRECTOR FINANCIERO

SEBASTIEN BELLANGER
CONTADOR

KARINA GONZÁLEZ
AUDITOR INTERNO