



BNP PARIBAS
PERSONAL FINANCE

México, D.F., a 30 de Julio de 2010

COMISIÓN NACIONAL BANCARIA Y DE VALORES
DIRECCIÓN GENERAL DE SUPERVISIÓN
DE INTERMEDIARIOS ESPECIALIZADOS

At'n: LIC. AIDA ISABEL SANTOS BARRERA
Directora general de supervisión

En cumplimiento a las disposiciones de carácter general en materia de contabilidad, valuación e información financiera aplicables a sociedades de objeto limitado, publicadas en el Diario Oficial de la Federación el 15 de enero de 2007, en que se solicita información trimestral adicional, me permito anexar en papel, la información financiera correspondiente al mes de **JUNIO DE 2010** de la Sociedad Financiera de Objeto Limitado Filial denominada "**BNP PARIBAS PERSONAL FINANCE, S.A. DE C.V.**" (antes **CETELEM MÉXICO S.A. DE C.V.**)

Por única ocasión en ausencia del Director General, el Sr .Riesterer, quien está fuera de la ciudad, firmaran los estados financieros nuestros directores de Recursos Humanos, la Sra. Rebeca Smursz y el director de Ventas el sr. Jesús Mata.

BNP PARIBAS PERSONAL FINANCE, S.A. DE C.V.
SOFOL FILIAL

LAUREANO CUESTA RUIZ
DIRECTOR FINANCIERO

211664

COMISIÓN NACIONAL
BANCARIA Y DE VALORES
RECIBIDO

CP-01 30 JUL. 2010 E-002
DIR. GRAL. DE PROGRAMACION
PRESUPUESTO Y REC. MATERIALES
CORRESPONDENCIA Y ARCHIVO



BNP PARIBAS PERSONAL FINANCE

BNP PARIBAS PERSONAL FINANCE, S.A. DE C.V.

Sociedad Financiera de Objeto Limitado Filial
Paseo de la Reforma 115 Piso 5, Lomas de Chapultepec
BALANCE GENERAL AL 30 DE JUNIO DE 2010
(Cifras en miles de pesos)

ACTIVO			PASIVO Y CAPITAL	
DISPONIBILIDADES		145,072	PASIVOS BURSATILES	2,805,398
CUENTAS DE MARGEN		-	PRESTAMOS BANCARIOS Y DE OTROS ORGANISMOS	
INVERSIONES EN VALORES			De corto plazo	2,718,441
Títulos para negociar	77		De largo plazo	3,617,800
Títulos disponibles para la venta	2,881			6,336,241
Títulos conservados a vencimiento	-	2,958	COLATERALES VENDIDOS	
DEUDORES POR REPORTO (SALDO DEUDOR)	600,003	600,003	Reportos (saldo acreedor)	
DERIVADOS			Derivados	
Con fines de negociación	-		Otros colaterales vendidos	-
Con fines de cobertura	-		DERIVADOS	
AJUSTES DE VALUACION POR COBERTURA DE ACTIVOS FINANCIEROS	-		Con fines de negociación	
CARTERA DE CREDITO VIGENTE			Con fines de cobertura	35,353
Creditos comerciales	-		AJUSTES DE VALUACION POR COBERTURA DE PASIVOS FINANCIEROS	-
Creditos al consumo	8,123,625		OBLIGACIONES EN OPERACIONES DE BURSATILIZACION	-
Creditos a la vivienda	-		OTRAS CUENTAS POR PAGAR	
TOTAL CARTERA DE CREDITO VIGENTE	8,123,625		Impuestos a la utilidad por pagar	-
CARTERA DE CREDITO VENCIDA			Participación de los trabajadores en las utilidades por pagar	-
Creditos comerciales	20,552		Aportaciones para futuros aumentos de capital pendientes de formalizar en asamblea de accionistas	-
Creditos al consumo	1,637,754		Acreedores por liquidación de operaciones	-
Creditos a la vivienda	-		Acreedores por cuentas de margen	-
TOTAL CARTERA DE CREDITO VENCIDA	1,658,306		Acreedores diversos y otras cuentas por pagar	415,196
CARTERA DE CREDITO (-) MENOS:	9,781,931		OBLIGACIONES SUBORDINADAS EN CIRCULACION	-
ESTIMACION PREVENTIVA PARA RIESGOS CREDITICIOS	(927,884)		IMPUESTOS Y PTU DIFERIDOS (NETO)	-
DERECHOS DE COBRO ADQUIRIDOS (-) MENOS:	-		CREDITOS DIFERIDOS Y COBROS ANTICIPADOS	118,245
ESTIMACION POR IRRECUPERABILIDAD O DIFICIL COBRO	-		TOTAL PASIVO	9,710,433
DERECHOS DE COBRO (NETO)	-		CAPITAL CONTABLE	
TOTAL DE CARTERA DE CREDITO (NETO)	8,854,047		CAPITAL CONTRIBUIDO	
BENEFICIOS POR RECIBIR EN OPERACIONES DE BURSATILIZACION	-		Capital social	1,752,242
OTRAS CUENTAS POR COBRAR (NETO)	199,477		Aportaciones para futuros aumentos de capital formalizadas en asamblea de accionistas	-
BIENES ADJUDICADOS	4,871		Prima en venta de acciones	-
INMUEBLES, MOBILIARIO Y EQUIPO (NETO)	44,928		Obligaciones subordinadas en circulación	1,752,242
INVERSIONES PERMANENTES	-		CAPITAL GANADO	
ACTIVOS DE LARGA DURACION DISPONIBLES PARA LA VENTA	-		Reservas de capital	-
IMPUESTOS Y PTU DIFERIDOS (NETO)	66,276		Resultado de ejercicios anteriores	(577,357)
OTROS ACTIVOS			Resultado por valuación de títulos disponibles para la venta	1,721
Otros activos, cargos diferidos e intangibles	682,341		Resultado por valuación de instrumentos de cobertura de flujos de efectivo	(33,107)
Otros activos a corto y largo plazo	3,069	685,410	Resultado por tenencia de activos no monetarios	-
TOTAL ACTIVO		10,603,042	Resultado neto	(250,890)
			TOTAL CAPITAL CONTABLE	892,609
			TOTAL PASIVO Y CAPITAL CONTABLE	10,603,042


CUENTAS DE ORDEN

Avales otorgados	
Activos y pasivos contingentes	
Compromisos crediticios	1,527,718
Bienes en fideicomiso	
Bienes en administración	
Colaterales recibidos por la entidad	600,003
Colaterales recibidos y vendidos por la entidad	
Intereses devengados no cobrados derivados de cartera de crédito vencida	130,419
Otras cuentas de registro	693,144


"El saldo histórico del capital social al 31 de Junio es de 1,735,000 miles de pesos"
Este Estado Financiero puede ser consultado en la pagina www.cnbv.gob.mx

"El presente balance general se formuló de conformidad con los criterios de contabilidad para las sociedades financieras de objeto limitado, emitidos por la Comisión Nacional Bancaria y de Valores, con fundamento en lo dispuesto por la décima cuarta de la "Reglas generales a que deberán sujetarse las sociedades a que se refiere la fracción IV del artículo 103 de la Ley de Instituciones de Crédito", publicadas en el Diario Oficial de la Federación el 19 de diciembre de 2005, de observancia general y obligat aplicados de manera consistente, encontrándose reflejadas las operaciones efectuadas por la sociedad hasta la fecha arriba mencionada, las cuales se realizaron y valoraron con apego a sanas prácticas y a las disposiciones aplicables.
El presente balance general fue aprobado por el consejo de administración bajo la responsabilidad de los directivos que lo suscriben."


LAUREANO CUESTA RUIZ
DIRECTOR FINANCIERO


REBECA SMURZ KLUK
DIRECTOR DE RECURSOS HUMANOS


JESUS MATA
DIRECTOR DE VENTAS


CECILIA CASTREJÓN
CONTADOR


KARINA GONZÁLEZ
AUDITOR INTERNO



BNP PARIBAS PERSONAL FINANCE, S.A. DE C.V.
Sociedad Financiera de Objeto Limitado Filial
Paseo de la Reforma 115 Piso 5, Lomas de Chapultepec
ESTADO DE RESULTADOS DEL 01 DE ENERO AL 30 DE JUNIO DE 2010
(Cifras en miles de pesos)

Ingresos por intereses	1,126,426	
Ingresos por arrendamiento operativo	-	
Otros beneficios por arrendamiento	-	1,126,426
Gastos por intereses	381,478	
Depreciación de bienes en arrendamiento operativo	-	381,478
Resultado por posicion monetaria neto (margen financiero)	-	-
MARGEN FINANCIERO		744,948
Estimacion preventiva para riesgos crediticios		<u>423,222</u>
MARGEN FINANCIERO AJUSTADO POR RIESGOS CREDITICIOS		321,726
Comisiones y tarifas cobradas	105,349	
Comisiones y tarifas pagadas	434,482	
Resultado por intermediacion	(15,510)	
Otros ingresos (egresos) de la operacion	-	(344,643)
TOTAL DE INGRESOS (EGRESOS) DE LA OPERACIÓN		(22,917)
Gastos de administracion		220,618
RESULTADO DE LA OPERACIÓN		(243,535)
Otros productos	1,189	
Otros gastos	8,544	(7,355)
RESULTADO ANTES DE IMPUESTOS A LA UTILIDAD		(250,890)
Impuestos a la utilidad causados	-	
Impuestos a la utilidad diferidos (netos)	-	-
RESULTADO ANTES DE PARTICIPACION EN SUBSIDIARIAS NO CONSOLIDADAS Y ASOCIADAS		(250,890)
Participacion en el resultado de subsidiarias y asociadas		-
RESULTADO ANTES DE OPERACIONES DISCONTINUADAS		(250,890)
Operaciones discontinuadas		-
RESULTADO NETO		(250,890)


"El presente estado de resultados se formuló de conformidad con los criterios de contabilidad para las sociedades financieras de objeto limitado, emitidos por la Comisión Nacional Bancaria y de Valores, con fundamento en lo dispuesto por la décima cuarta de las "Reglas generales a que deberán sujetarse las sociedades a que se refiere la fracción IV del artículo 103 de la Ley de Instituciones de Crédito", publicadas en el Diario Oficial de la Federación el 19 de diciembre de 2005, de observancia general y obligatoria, aplicados de manera consistente, encontrándose reflejados todos los ingresos y egresos derivados de las operaciones efectuadas por la sociedad durante el periodo arriba mencionado, las cuales se realizaron y valuaron con apego a sanas prácticas y a las disposiciones aplicables.

El presente estado de resultados fue aprobado por el consejo de administración bajo la responsabilidad de los directivos que lo suscriben."

Este Estado Financiero puede ser consultado en la pagina www.cnbv.gob.mx



LAUREANO CUESTA
DIRECTOR FINANCIERO




REBECA SMURZ
DIRECTOR RECURSOS HUMANOS



JESUS MATA
DIRECTOR DE VENTAS



CECILIA CASTREJÓN
CONTADOR



KARINA GONZÁLEZ
AUDITOR INTERNO



BNP PARIBAS PERSONAL FINANCE

BNP PARIBAS PERSONAL FINANCE, S.A. DE C.V.

Sociedad Financiera de Objeto Limitado Filial
Paseo de la Reforma 115 Piso 5, Lomas de Chapultepec
ESTADO DE FLUJOS DE EFECTIVO
DEL 01 DE ENERO AL 30 DE JUNIO DE 2010
(Cifras en miles de pesos)

Resultado neto	(250,890)
Utilidad o pérdida por valorización asociada a actividades de inversión y financiamiento	
Estimación para riesgos crediticios	423,222
Estimación por irrecuperabilidad o difícil cobro	7,157
Pérdidas por deterioro o efecto por reversión del deterioro asociados a actividades de inversión y financiamiento	-
Depreciaciones y amortizaciones	13,396
Provisiones	-
Impuestos a la utilidad causados y diferidos	-
Participación en el resultado de subsidiarias no consolidadas y asociadas	-
Operaciones discontinuadas	-
Otros	-
Ajustes por partidas que no implican flujo de efectivo:	443,775
Actividades de operación	
Cambio en cuentas de margen	-
Cambio en inversiones en valores	(70)
Cambio en deudores por reporto	(580,003)
Cambio en préstamo de valores (activo)	-
Cambio en derivados (activo)	-
Cambio en cartera de crédito	(911,155)
Cambio en derechos de cobro adquiridos	-
Cambio en beneficios por recibir en operaciones de bursatilización	-
Cambio en bienes adjudicados	(1,541)
Cambio en otros activos operativos	70,582.00
Cambio en pasivos bursátiles	(1,409,805)
Cambio en préstamos interbancarios y de otros organismos	1,904,415
Cambio en colaterales vendidos	-
Cambio en derivados (pasivo)	-
Cambio en obligaciones en operaciones de bursatilización	-
Cambio en obligaciones subordinadas con características de pasivo	-
Cambio en otros pasivos operativos	111,212
Cambio en instrumentos de cobertura (de partidas cubiertas relacionadas con actividades de operación)	-
Otros	-
Flujos netos de efectivo de actividades de operación	(816,365)
Actividades de inversión	
Cobros por disposición de inmuebles, mobiliario y equipo	-
Pagos por adquisición de inmuebles, mobiliario y equipo	(21,084)
Cobros por disposición de subsidiarias y asociadas	-
Pagos por adquisición de subsidiarias y asociadas	-
Cobros por disposición de otras inversiones permanentes	-
Pagos por adquisición de otras inversiones permanentes	-
Cobros de dividendos en efectivo	-
Pagos por adquisición de activos intangibles	(823)
Cobros por disposición de activos de larga duración disponibles para la venta	-
Cobros por disposición de otros activos de larga duración	-
Pagos por adquisición de otros activos de larga duración	-
Cobros asociados a instrumentos de cobertura (de partidas cubiertas relacionadas con actividades de inversión)	-
Pagos asociados a instrumentos de cobertura (de partidas cubiertas relacionadas con actividades de inversión)	-
Otros	-
Flujos netos de efectivo de actividades de inversión	(21,907)
Actividades de financiamiento	
Cobros por emisión de acciones	750,000
Pagos por reembolsos de capital social	-
Pagos de dividendos en efectivo	-
Pagos asociados a la recompra de acciones propias	-
Cobros por la emisión de obligaciones subordinadas con características de capital	-
Pagos asociados a obligaciones subordinadas con características de capital	-
Otros	-
Flujos netos de efectivo de actividades de financiamiento	750,000
Incremento o disminución neta de efectivo	98,332
Ajustes al flujo de efectivo por variaciones en el tipo de cambio y en los niveles de inflación	
Efectivo y equivalentes de efectivo al inicio del periodo	46,739
Efectivo y equivalentes de efectivo al final del periodo	145,072

"El presente estado de flujos de efectivo se formuló de conformidad con los criterios de contabilidad para las sociedades financieras de objeto limitado, emitidos por la Comisión Nacional Bancaria y de Valores, con fundamento en lo dispuesto por la décima cuarta de las "Reglas generales a que deberán sujetarse las sociedades a que se refiere la fracción IV del artículo 103 de la Ley de Instituciones de Crédito", publicadas en el Diario Oficial de la Federación el 19 de diciembre de 2005, de observancia general y obligatoria, aplicados de manera consistente, encontrándose reflejados todos los orígenes y aplicaciones de efectivo derivados de las operaciones efectuadas por la sociedad durante el periodo arriba mencionado, las cuales se realizaron y valoraron con apego a sanas prácticas y a las disposiciones aplicables.

El presente estado de flujos de efectivo fue aprobado por el consejo de administración bajo la responsabilidad de los directivos que lo suscriben."

Este Estado Financiero puede ser consultado en la pagina www.cnbv.gob.mx

 LAUREANO CUESTA DIRECTOR FINANCIERO	 REBECA SMURZ DIRECTOR RECURSOS HUMANOS	 JESUS MATA DIRECTOR DE VENTAS	 CECILIA CASTREJÓN CONTADOR	 KARINA GONZÁLEZ AUDITOR INTERNO
---	--	---	---	---



BNP PARIBAS PERSONAL FINANCE

BNP PARIBAS PERSONAL FINANCE, S.A. DE C.V.
Sociedad Financiera de Objeto Limitado Filial
Paseo de la Reforma 115 Piso 5, Lomas de Chapultepec CP 11000.

ESTADO DE VARIACIONES EN EL CAPITAL CONTABLE DEL 01 DE ENERO AL 30 DE JUNIO DE 2010 (Cifras en miles de pesos)

Concepto	Capital social	Aportaciones para futuros aumentos de capital acordados en asambleas de accionistas	Prima en venta de acciones	Obligaciones subordinadas en circulación	Reservas de Capital	Resultado de ejercicios anteriores	Resultado por val. de títulos disp. para la venta	Resultado por valuación de instrumentos de cobertura de flujos de efectivo	Resultado por tenencia de activos no monetarios	Resultado neto	Total Capital Contable
Saldo al 31 de Diciembre de 2009	1,002,242	-	-	-	-	(485,791)	2,463	(10,587)	-	(91,606)	418,761
MOVIMIENTOS INHERENTES A LAS DECISIONES DE LOS ACCIONISTAS											
Suscripción de acciones	750,000	-	-	-	-	-	-	-	-	-	750,000
Capitalización de utilidades	-	-	-	-	-	-	-	-	-	-	-
Constitución de reservas	-	-	-	-	-	-	-	-	-	-	-
Traspaso del resultado neto a resultado de ejercicios anteriores	-	-	-	-	-	(91,606)	-	-	-	91,606	-
Pago de dividendos	-	-	-	-	-	-	-	-	-	-	-
Resultado por cambios contables	-	-	-	-	-	-	-	-	-	-	-
Total	750,000	-	-	-	-	(91,606)	-	-	-	91,606	750,000
MOVIMIENTOS INHERENTES AL RECONOCIMIENTO DE LA UTILIDAD INTEGRAL											
Resultado neto	-	-	-	-	-	-	-	-	-	(260,860)	(260,860)
Resultado por valuación de títulos disponibles para la venta	-	-	-	-	-	-	(742)	-	-	-	(742)
Resultado por valuación de instrumentos de cobertura de flujos de efectivo	-	-	-	-	-	-	-	(22,520)	-	-	(22,520)
Resultado por tenencia de activos no monetarios	-	-	-	-	-	-	-	-	-	-	-
Total	-	-	-	-	-	-	(742)	(22,520)	-	(260,860)	(274,102)
Saldo al 30 de Junio de 2010	1,752,242	-	-	-	-	(677,397)	1,721	(33,107)	-	(260,860)	882,009

El presente estado de variaciones en el capital contable se formuló de conformidad con los criterios de contabilidad para las sociedades financieras de objeto limitado, emitidos por la Comisión Nacional Bancaria y de Valores, con fundamento en lo dispuesto por la décimo cuarta de las Reglas generales a que obedecen sujetarse las sociedades a que se refiere la fracción IV del artículo 103 de la Ley de Instituciones de Crédito, publicadas en el Diario Oficial de la Federación el 19 de diciembre de 2005, de observancia general y obligatoria, aplicadas de manera consistente, armonizadas y reflejados todos los movimientos en las cuentas de capital contable derivadas de las operaciones efectuadas por la sociedad durante el periodo arriba mencionado, las cuales se realizaron y valoraron con apego a normas prácticas y a las mismas.

El presente estado de variaciones en el capital contable fue aprobado por el consejo de administración bajo la responsabilidad de los directivos que lo suscriben.

Este Estado Financiero puede ser consultado en la página www.cmv.gob.mx

LAUREANO CUESTA RUIZ
DIRECTOR FINANCIERO

REBECA SMURZ
DIRECTOR RECURSOS HUMANOS

JESUS MATA
DIRECTOR DE VENTAS

CÉCILIA CASTREJÓN
CONTADOR

KARINA GONZÁLEZ
AUDITOR INTERNO